



2023年留学生就业发展白皮书

目录

1. 2022年留学就业大环境
2. 四大留学热门国家分析
3. 留学新思路
4. 2023年留学趋势



1. 2022年留学就业大环境



NANJING
MARKETING
GROUP

| 2022年留学大环境

新增 **15%**

中国高校毕业后再
计划留学人数

新增 **9%**

美国高校国际生总数

涨幅 **193%**

中国申请英国大学
人数

150K

澳洲2022年2月开放边境之
后，中国赴澳留学人数

\$10.5B

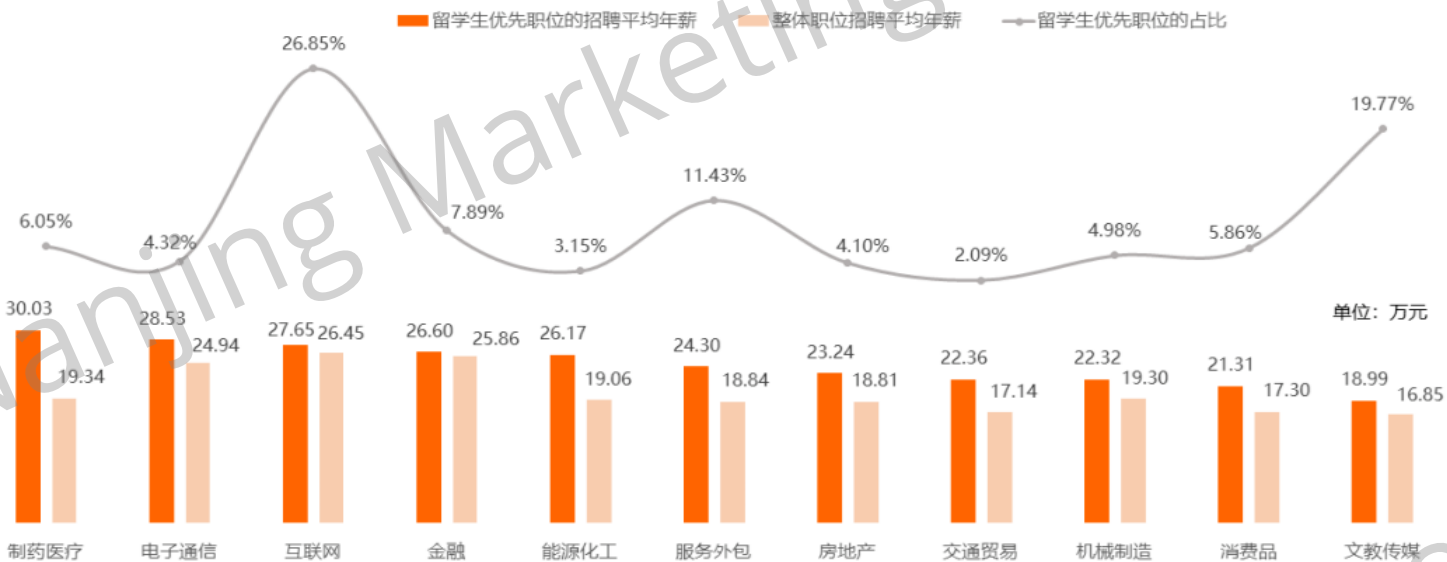
中国留学生在2021/22学
年为美国经济贡献

2022年留学情况全面回暖，已基本恢复到疫情前（2019年）的状况；在国内考研竞争越来越激烈的情况下，选择出国留学的学生会越来越多，竞争也会更加激烈。

*以上数据来源：
《2022中国留学白皮书》、2022 Open Doors Report、UCAS admissions data和 Open Doors Report。排名不分先后。

留学生毕业后回国就业行业及年薪

近一年留学生优先职位行业分布及其招聘平均年薪与整体职位对比



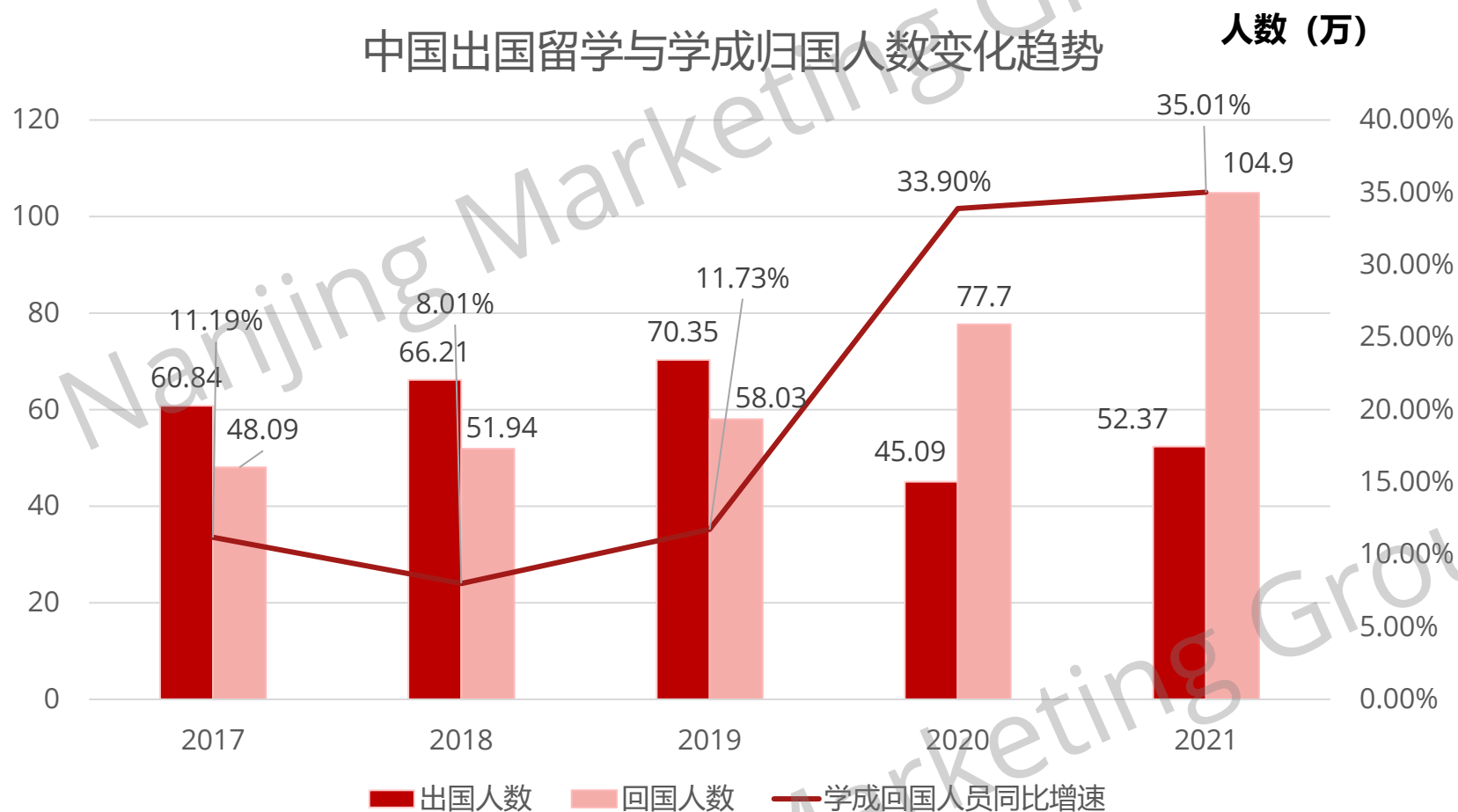
注：近一年指2021年6月-2022年5月；其他行业留学生优先职位的占比为3.51%，其他为杂项合并，故薪资不作展示。

数据来源：猎聘大数据

根据猎聘网大数据显示：留学生在职业行业选择上，**互联网行业**规模最大，其次是**文教传媒、服务外包、金融、医疗等行业**。同样，留学生在各主要行业首选岗位的平均年薪也高于整个行业的平均年薪，**制药医疗行业的年薪差距最为明显。**

根据猎聘针对企业HR的调研数据显示，有近66%的企业招收了留学生，这也是对留学生能力的一种变相认可。

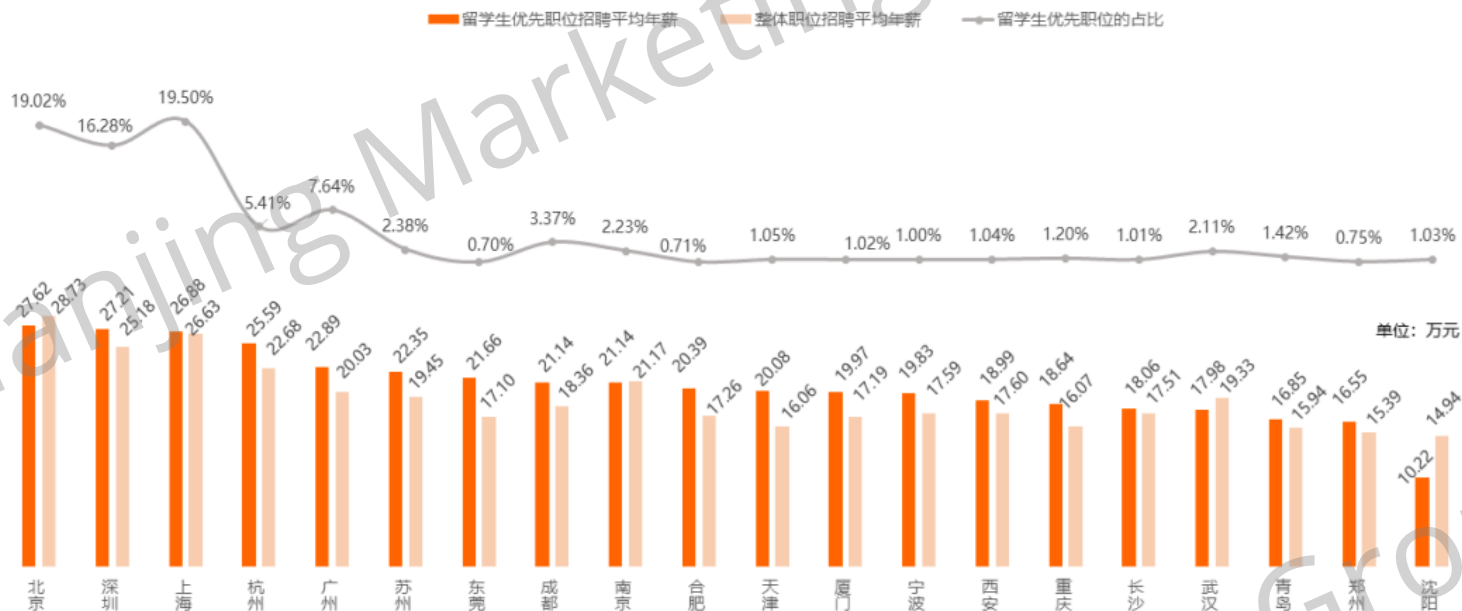
中国出国留学与学成归国人数



2017-2019年，出国留学人数稳步上升，近两年受疫情等因素影响，留学人数略有下降；但学成归国人数是逐步提升的，**留学后回国发展逐渐成为了当前主流的选择。**

留学生毕业后回国就业城市选择

近一年留学生优先职位城市分布TOP20及其招聘平均年薪与整体职位对比



注：近一年指2021年6月-2022年5月

数据来源：猎聘大数据

根据猎聘网大数据显示：过去一年中，在留学生优先职位的前20名城市大多数是一线城市，上海、北京和深圳位居前三，这三个城市的平均年薪也是最高的，而且还为留学生提供了相应的落户利好政策，**留学生在这三个城市落户要比国内大学毕业生容易很多**。大城市通常意味着更好的个人待遇和职业发展，齐全的医疗资源和教育资源，这也是留学生对北京，深圳，上海这些大城市青睐有加的原因。



Nanjing Marketing Group

2. 四大留学热门国家分析

Nanjing Marketing Group



NANJING
MARKETING
GROUP

目录

I. 留学国家TOP5

II. 美国留学

- 藤校录取逐渐紧缩，抓住早申机会
- 热门专业
- QuantNet排名
- 留学专业Top3

III. 加拿大留学

- Co-op课程
- 医博类大学
- 稀缺职业
- 留学工作签新政

目录

IV. 英国留学

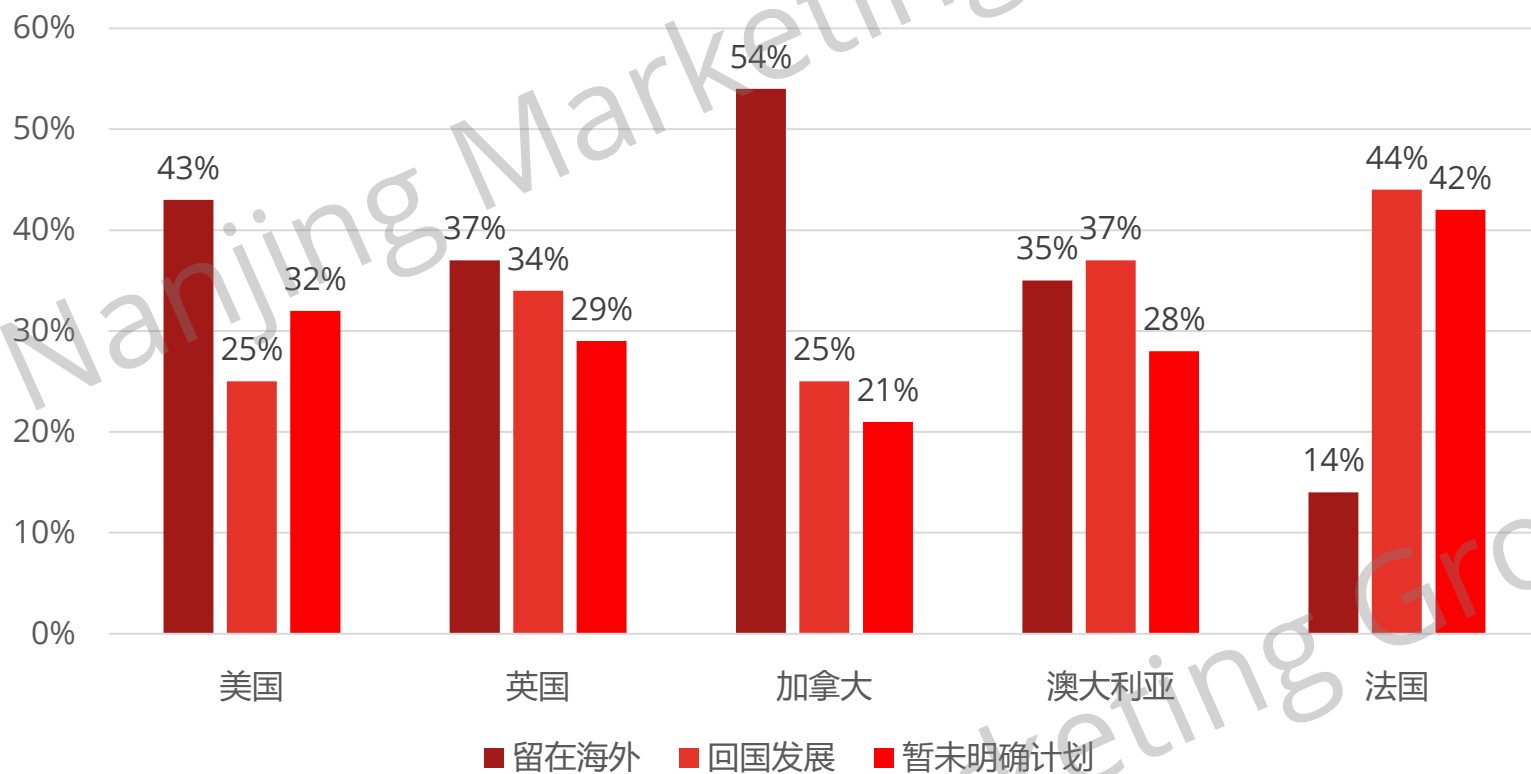
- 未来趋势
- 一年制研究生课程广受欢迎
- 留学申请难度上升迅速
- 起薪最高的专业

V. 澳大利亚留学

- 留学工签延长新政
- 稀缺职业

全球TOP5留学生聚集地人才归国意向

全球Top5留学生聚集地人才归国意向



受不同国家的政策影响，留学美国、加拿大和英国的学生，更愿意留在本国继续发展，加拿大在这5个国家中的数据尤为突出，这也是由本国的人口短缺及优厚的移民政策决定的；澳大利亚和法国的留学生，在回国发展和暂未明确计划之间徘徊不定。

美国留学



Education Rankings



United States

🏆 #1 in Education Rankings

No Change in Rank from 2021

The United States of America is a North American nation that is the world's most dom... [READ MORE](#) ▾

GDP
\$23.0 trillion

POPULATION
332 million

GDP PER CAPITA, PPP
\$69,288

U.S.News&World Report 《美国新闻与世界报道》发布全球教育资源国家排名显示，2022年美国连续第二年**成为世界排名第一的教育资源最佳国家**。在U.S.News全球最佳院校排名的前10名中，美国大学占据了8个席位，这一比例足够说明美国教育资源在全球领域的分量。

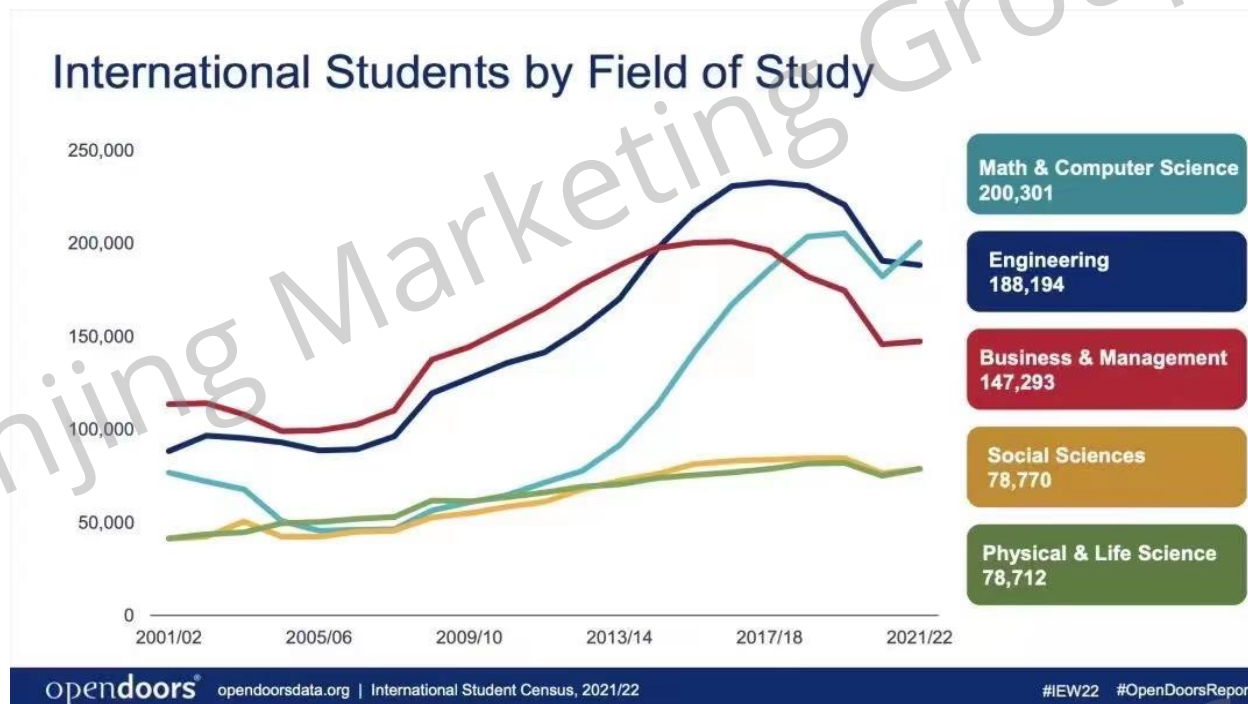
在美国院校录取中比较注重学生的全能性发展，主要从学术活动、能力活动、文体活动、公益活动、人文素养等方面综合考量。

美国留学 — 藤校录取逐渐紧缩，抓住早申机会

录取年份	2027届	2026届
大学	大陆地区早申录取数	大陆地区早申录取数
哈佛大学		0
普林斯顿大学	5	3
耶鲁大学	5	8
宾夕法尼亚大学	5	9
哥伦比亚大学	9	5
达特茅斯学院	4	6
布朗大学	7	7
康奈尔大学	33	41
总计	69	79

根据8所藤校对外公布的招生人数，可以看出藤校总录取率相较于2021年都有不同程度的下降，可见随着时间的推移申请难度也越来越大，其中藤校提前轮申请录取率远高于常规轮申请录取率。从2021年12月的藤校提前轮录取到2022年的常规轮录取情况看，哈佛大学仅有1枚录取，普林斯顿、耶鲁、宾夕法尼亚大学仅有5枚录取，其它藤校的录取数量相比较于2021年都略有下滑。申请人数一路走高，录取率一再紧缩，志在申请美国藤校的同学要提前做好心理准备，不仅要取得优异的学术成绩，而且在通用文书、竞赛、课外活动、面试等方面也要多下功夫。

美国留学 — 热门专业



图源：Opendoors

根据Opendoors官网显示：**数学与计算机科学**依然是留学美国的首选专业，**工程学**专业次之，**商务与管理**专业排第三，**社会科学**，**物理与生命科学**分类四五位。根据美国劳工局数据统计显示，数学相关职位在2018-2028年间就业增长高达26%（其他行业平均增长率为5%）；计算机专业因为较高的起薪，较多的工作岗位需求，选择计算机专业的学生也越来越多；工程学和商务管理专业，在经历了高峰期后近2年略有下滑。人文社科类专业的发展周期较长，一般到中后期才能赶超其它专业。

美国留学 — QuantNet排名



2023 QuantNet 完整榜单分析

虽然热门专业前五并没有金融工程类，但是QuantNet排名对金融工程类的学生，尤其是打算留美工作一段时间的学生，有着至关重要的指导作用。

在毕业生就业的公司统计中，除了高盛、JP摩根、Facebook等大牛美国公司，像阿里巴巴、中金、中国银行等知名中国企业也赫然在列。

巴鲁克商学院金融工程硕士今年继续蝉联榜首。**加州大学伯克利分校**依旧稳定发挥，摘下季军。

卡内基梅隆的金融工程连续下跌，从2021年的亚军到今年第四位。


普林斯顿金融硕士今年排名位列第二，力压排名第三和第四的UCB和CMU。

哥大金数今年强势反超哥大金融工程，冲入Top5，哥大金融工程今年仅排名第9。

麻省理工和康奈尔今年分别位于第6和第7，超越往年强劲对手——**纽大金数金融工程专业**。

留学美国 — 留学专业Top3

计算机科学



职业方向：成熟的大厂有阿里，腾讯，百度和字节跳动。

创业型公司有互联网、物联网和智能硬件研发。


就业岗位：软件工程师，硬件工程师，应用程序员，网页开发工程师，用户界面开发，产品经理，培训顾问等。

薪资待遇：平均年薪在30万元以上，苹果，微软，Facebook等公司更是可以达到40万元以上的薪资待遇。

行业前景：整个IT行业的发展，释放着大量的就业岗位，这使得该专业的学生会比较容易找到更好的工作。无论是本科毕业后就业，还是读完硕博再选择就业，都能有较大的选择余地。各行各业都在加快移动互联网化的步伐，区块链、人工智能、大数据的崛起，也意味着该学科还将长时间常青不衰。

留学美国 — 留学专业Top3

电气工程



职业方向：南方电网，国家电网，电力设计研究院，西门子，高铁相关企业，能源环保相关企业。

就业岗位：电力/能源领域的投资和分析，商业咨询，产品工程师，电气工程师。

薪资待遇：电气工程师的平均年薪为15—20万元。**起薪可以在10万—15万元之间。**

行业前景：随着中国经济和现代产业的持续发展，电气自动化技术人才市场蕴藏着巨大的潜力。自动化生产技术的持续改进、自动化产品的普及、智能楼宇和智能家居的应用、智能运输的持续发展，为电气自动化技术专业提供了广阔的发展前景。

留学美国 — 留学专业Top3



社会学

职业方向：伟达公关，蓝色光标，奥美，百度，美团，京东，字节跳动，哔哩哔哩，快手，宝洁，联合利华，欧莱雅，雅诗兰黛等。

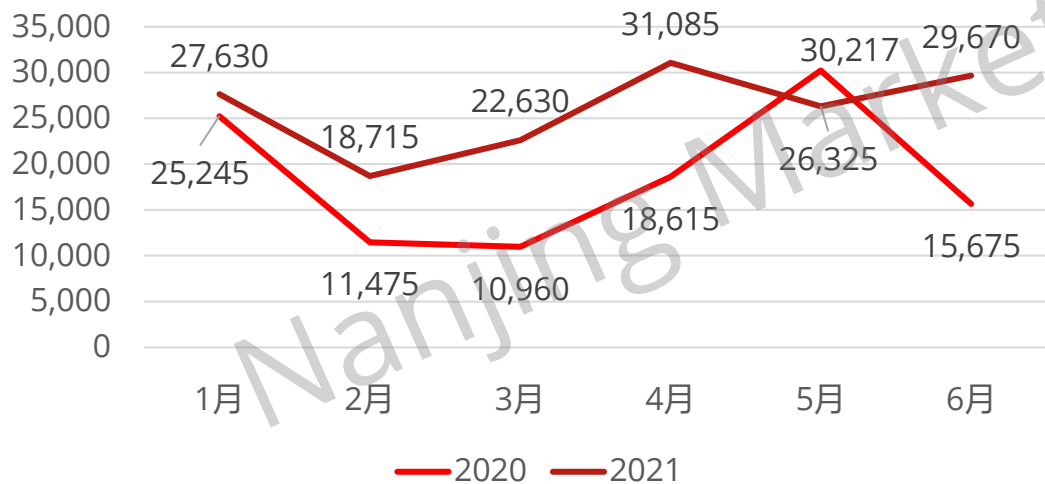
就业岗位：策划，编导，舆论分析，用户运营，社会工作者（社工）。

薪资待遇：毕业生在今后的职业生涯中年薪均超过了**15万元**。

行业前景：社会学因其自身的特点，故有广阔的就业领域，既可从事与国计民生息息相关的基础性工作，又可从事紧跟时代发展的前沿性工作。

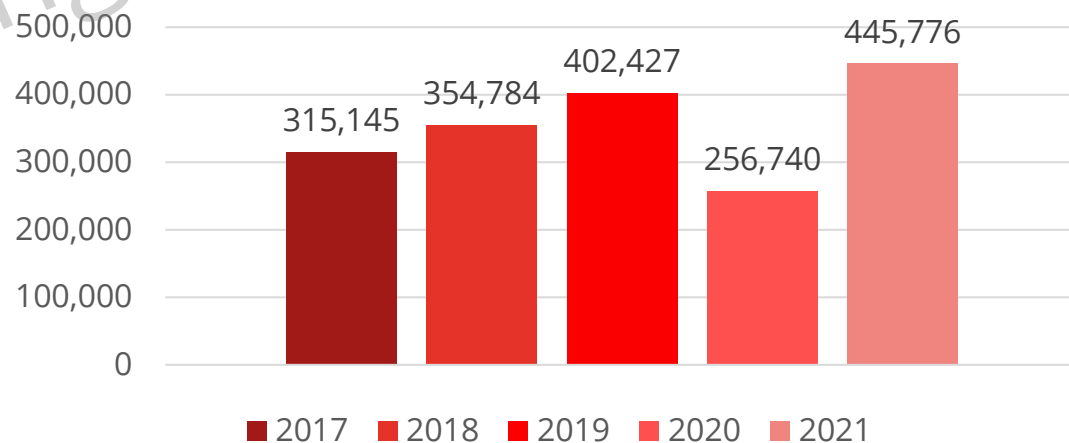
加拿大留学

2021年上半年加拿大新增学签



据移民部统计，2021年6月全球加拿大新增学签29,670份，几乎是2020年同期数据的两倍。留学加拿大的学生越来越多，国际留学生在劳动力市场上的优势非常明显，未来10年当留学生成为加拿大的劳动者和消费者后，他们将成为加拿大经济增长的主要驱动力。

国际学生学生签证



调查显示，2021年，加拿大共向各国留学生签发44.5万学生签证，人数创下历史记录。2020年受疫情影响，加拿大签发的学生签证大幅下降。2021年学生签证数量大幅增加有部分上年学生延期入学的因素，但是总体来说，加拿大留学生在过去5年保持快速增长的态势。

加拿大留学 — Co-op课程



NANJING
MARKETING
GROUP

□ 申请CO-OP课程

-  简单在线申请
-  收获专业培训
-  上课+带薪实习
-  增添履历亮点

Co-op带薪实习课程是加拿大的特色课程，既能够让大家把学到的知识和技能运用到真实的工作环境中，还可以在项目中挣得报酬，学生们可以进入所学专业相关的行业积累实际工作经验，从而提升毕业后的就业能力。

加拿大不少院校提供带薪实习课程，每个院校根据不同课程所需的带薪实习时间也不同。想毕业后找到一份稳定的工作，带薪实习课程是不错的选择。

加拿大留学 — 医博类大学

	2021	2021	2020	2020
麦吉尔大学	本科：1,984	研究生：953	本科：2,241	研究生：892
多伦多大学	本科：13,528	研究生：2,143	本科：13,307	研究生：1,797
英属哥伦比亚大学	本科：5,215	研究生：1,170	本科：5,510	研究生：1,118

根据2022启德加拿大留学就业移民报告发布会的数据显示，2021年医博类TOP3大学是：麦吉尔大学、多伦多大学和英属哥伦比亚大学。中国内地本研在读学生数分别为**2,937人**，**15,671人**，**6,385人**。医博类大学是未来的新的发展方向。

加拿大留学 — 部分稀缺职业

职业	加元	人民币
兽医	105,093/年	约52万/年
工业电工	84,964/年	约42万/年
药剂师	83,390/年	约41万/年
电气工程师	82,289/年	约41万/年
注册护士	81,842/年	约41万/年
网络开发人员	79,473/年	约40万/年
卡车司机	76,960/年	约38万/年
会计师	58,998/年	约30万/年
焊工	58,304/年	约29万/年

不少留学生都会选择当地稀缺职业作为自己的职业去发展，在政策的支持下会有更好的发展空间。

加拿大留学 — 留学工作签新政



图源: canada.ca



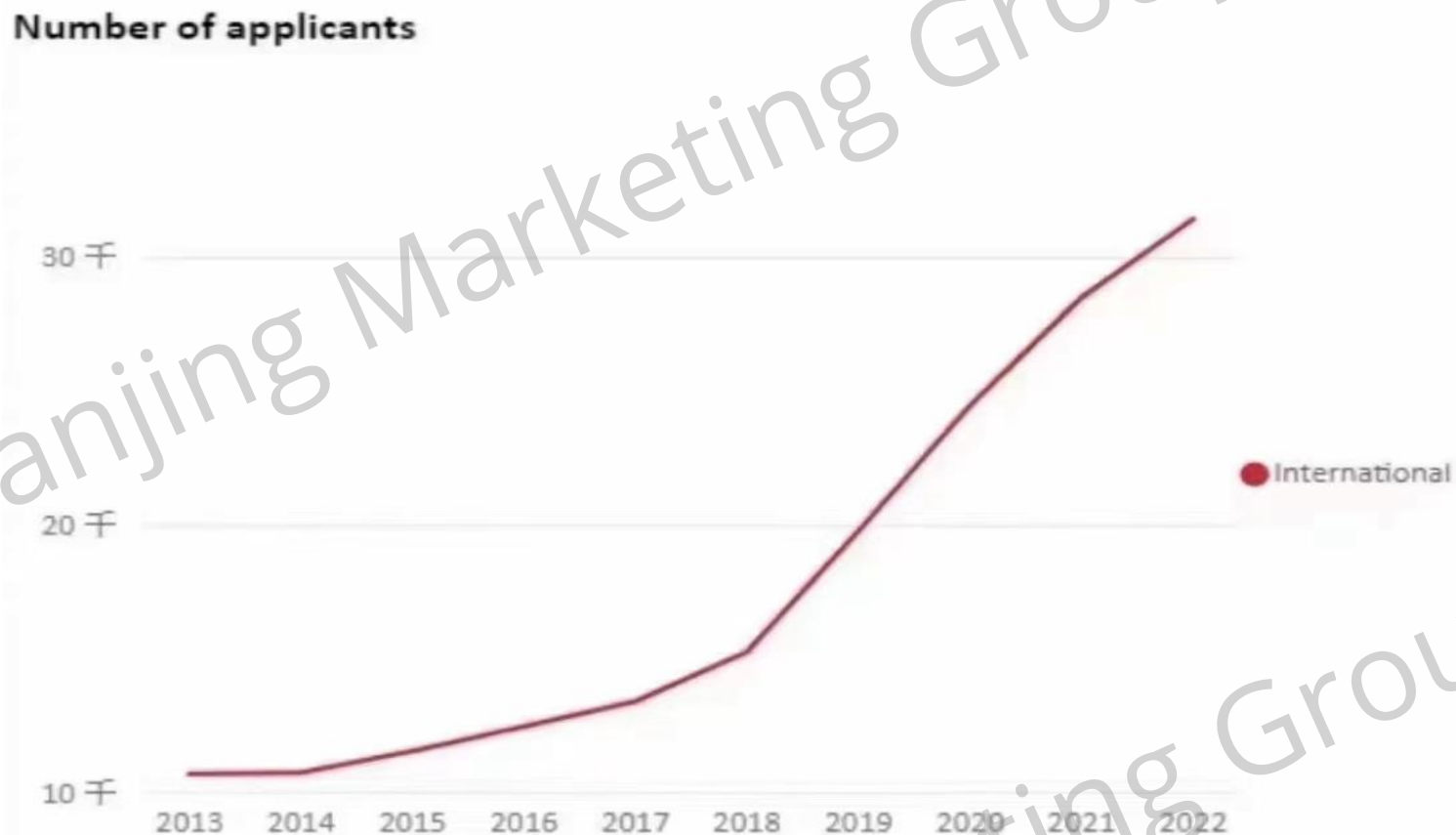
Starting in January, we will introduce a new 2-year temporary measure to expand work permit eligibility to spouses, common-law partners, and working-age dependents of temporary workers of all skill levels. Learn more: canada.ca/en/immigration...



留学生在加拿大毕业后，可以根据留学时长申请1-3年的工作签证Post-graduation Work Permit。毕业后持有人可以为任何雇主从事任何工作，也可以自雇。2年或以上学习项目获得3年毕业后工签，8个月以上不满两年的学习项目获得1年毕业后工签。魁省职业课程1,800学时项目获得3年毕业后工签，16个月硕博连续授课项目获得3年毕业后工签。自2023年1月起，工签的资格扩大到工签持有者的家庭成员，且不再限制工种。

加拿大的当地政策对人才的吸引力还是挺大的，不少留学生毕业后就留在当地工作发展了，这其实也是一个非常不错的选择。每位留学生在加拿大一生只能获取一次毕业后工签，大家需要格外珍惜这次机会。

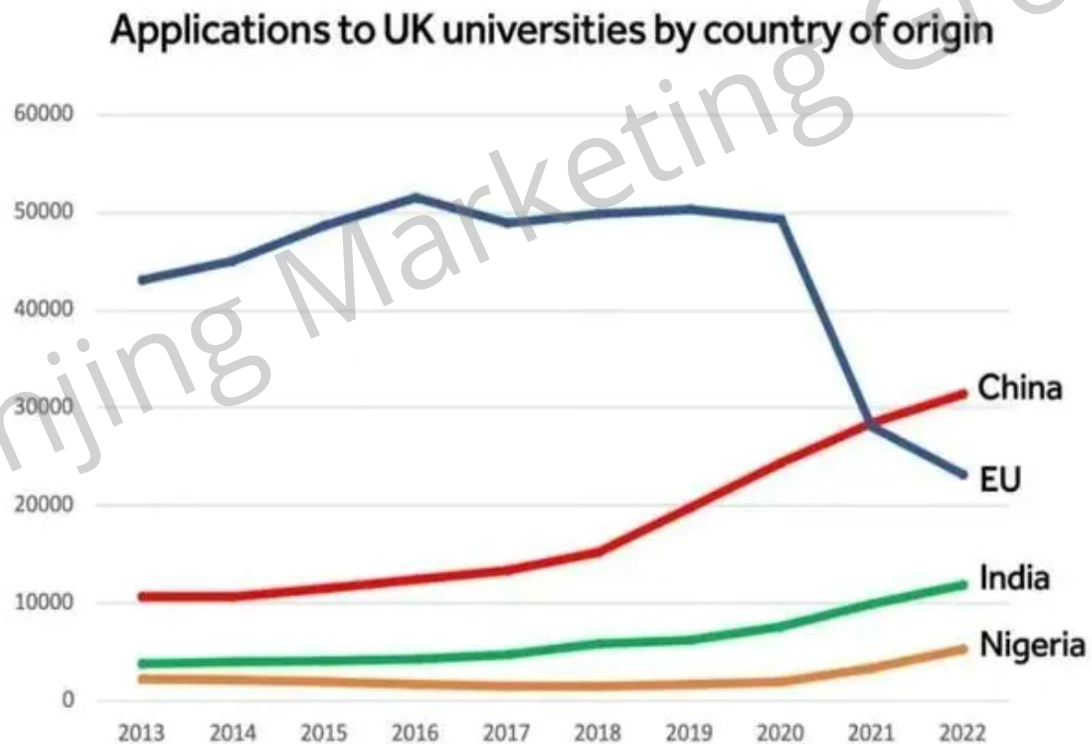
英国留学



图源：HESA

自2013年起，前往英国留学的国际留学生稳步增加，且2020年和2021年并未受到疫情太大的影响。我们可以看到自2018年后，英国的国际留学生数量激增，这也和其它国家的申请难度相关联，学生们更多的选择申请多个国家为留学做准备，而非之前的只申请一个国家。

英国留学 — 未来趋势



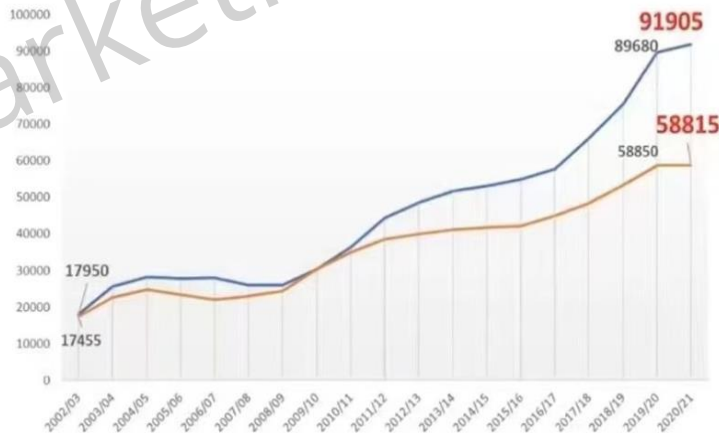
图源：HESA

在英国的国际学生群体中，中国留学生在2021年已经超越欧洲，成为赴英留学最多的群体，越来越多出国留学的学生会把英国作为自己的首选，这也无形中增加了英国申请的竞争力；同时可以看到欧洲学生留学英国的数量在稳步下降，这也和脱欧有一定关系。

英国留学 — 一年制研究生课程广受欢迎

历年中国赴英就读高等教育数据 (2002-2021)

150,720
+15%
(2020/21)



Study UK

Source: HESA Student record 2002/03 – 2020/21

©British Council

— PG研究生及以上 — UG本科和预科



图源: HESA

2002-2021年, 中国赴英国就读本科及研究生人数, 是一个稳步增长的趋势。申请英国研究生的人数远超本科, **英国研究生以一年制学制而广受大家的欢迎和喜爱**, 有非常多的学生就是看中英国研究生的性价比而选择英国作为自己的留学国家。 **越来越多美国本科的学生把英国作为了他们的研究生留学的目标国家。**

英国留学 — 留学申请难度上升迅速

Domicile, Domicile - UK/EU/Not EU, Domicile - named country

Domicile	2013	2014	2015	2016	2017	2018	2019	2020	2021	2022
Cayman Islands	58.5%	58.2%	63.3%	63.8%	60.7%	65.0%	63.1%	66.8%	66.7%	60.4%
Central African Republic										
Chad										
Chile	50.3%	64.0%	66.9%	68.8%	55.3%	61.2%	67.9%	60.8%	50.9%	46.6%
China	70.5%	70.1%	69.0%	70.6%	71.0%	69.3%	68.7%	69.4%	63.5%	57.7%
Christmas Island										
Cocos (Keeling) Islands										
Colombia	47.1%	54.4%	57.8%	61.5%	67.4%	60.7%	53.1%	56.4%	53.2%	53.0%
总计	63.3%	64.4%	65.6%	66.2%	68.7%	69.9%	70.5%	71.0%	68.6%	65.0%

Domicile, Domicile - UK/EU/Not EU, Domicile - named country

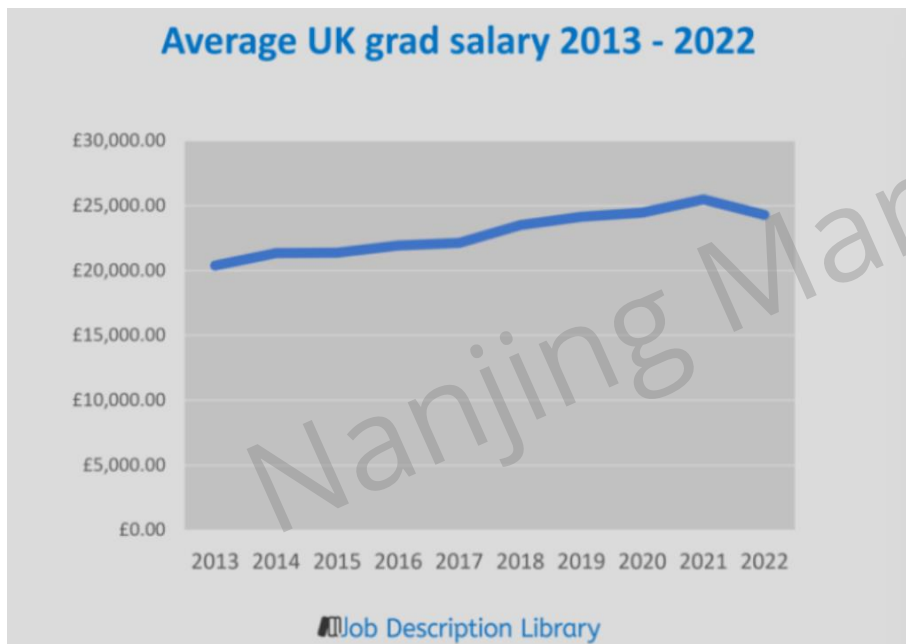
Domicile	2013	2014	2015	2016	2017	2018	2019	2020	2021	2022
Cameroon	75	80	85	55	80	100	110	105	135	205
Canada	2,425	2,360	2,480	2,370	2,320	2,445	2,510	2,560	2,800	3,185
Cape Verde	0	0	5	5	0	0	5	5	0	0
Cayman Islands	110	120	105	115	125	160	185	190	185	230
Central African Republic	0	0	0	0	0	0	0	5	0	0
Chad	0	0	0	0	0	0	5	0	0	0
Chile	40	35	45	40	50	45	50	65	60	80
China	12,040	12,085	12,935	13,895	15,240	17,075	21,450	26,655	30,810	33,660

数据来源

2022年中国学生申请数量为33,660，英国院校发放offer数为19,387，offer率为57.7%，较2021年的63.5%下降了5.8%！纵观往年，2021年的offer率已突破近十年“新低”。

过往留学申请过程中，很多申请者会把英国院校作为自己的保底院校选择，而从最新的数据来看，这一选择即将成为过去，英国院校的申请竞争空前激烈！

英国留学 — 起薪最高的专业



图源: Job Description Library

职业	英镑	人民币
计算机科学	65,000/年	约53万/年
工程师	平均47,000/年 部分高达75,000/年	平均约32万/年 部分高达约61万/年
牙医	38,000/年	约31万/年
兽医	35,330/年	约29万/年
医学	33,500/年	约27万/年
经济学	29,700/年	约24万/年
数学	28,000/年	约23万/年

虽然英国就业相对其他国家稍微要求高一些，但是这些高薪职业仍是留英发展的不错选择。

澳大利亚留学



图源：Australian government

2021年来自中国的学生签证数量反弹最为明显，比2020年同期增长43%。澳洲留学的情况已经恢复到2019年的水准了，后续会有更多的留学生考虑申请澳洲的院校，从综合排名上考虑澳洲是非常不错的选择。

澳大利亚留学 — 留学工签延长新政

Latest advice on graduate visas

- The length of stay, for those students who have the Temporary Graduate visa, has been extended from two (2) to three (3) years for Masters by Coursework graduates, matching the provisions for Masters by Research graduates. Vocational Education and Training (VET) sector graduates will also receive a two (2) year Temporary Graduate visa.
- There is a planned increase for the duration of post-study work rights for international students eligible for a Temporary Graduate Work visa (subclass 485), in select fields of study. These extended 'stay and work' periods will apply to students graduating with higher education degrees linked to identified workforce shortages. The Department will announce which degrees will be selected for work-rights extensions in late October 2022. Students who are studying select degrees will have Temporary Graduate Work visa (subclass 485) stay period increases of **four years for Bachelor degree graduates**, up from two years previously, **five years for Master degree graduates**, up from three years previously and **six years for PhD graduates**, up from four years previously.

澳洲留学迎来利好消息（新闻源），国际学生在毕业后获得的临时毕业生工作签证，期限得到了延长。符合条件的国际学生，将会获得比以往更久的停留时间，增加了毕业生找到合适工作的机会。

2022年9月澳洲教育部长官宣：**计划将为澳洲大学毕业的国际留学生（在技能短缺领域特定专业）额外增加两年PSW毕业后工签时长。**

- 选定专业的本科毕业生工签时间：将从2年增至4年；
- 选定专业的硕士毕业生工签时间：将从3年增至5年；
- 选定专业的博士毕业生的工签时间：将从4年增至6年。

澳大利亚留学 — 部分稀缺职业

职业	澳元	人民币
建造管理师	130,000 - 139,999/年	60万 - 65万/年
软件及应用程序员	85,000 - 100,000/年	39万 - 47万/年
护士	67,357 - 94,568/年	32万 - 44万/年
汽车机械师	60,000 - 100,000/年	28万 - 46万/年
厨师	55,000 - 69,999/年	25万 - 33万/年
儿童护工	55,000 - 68,000/年	25万 - 32万/年

可以根据岗位以及个人的职业发展作为参考，如果有意向在澳大利亚长期生活的话，这些稀缺的岗位是不错的选择。特别是澳洲政府计划延长稀缺职业的工签。

*薪资参考Seek澳洲排名第一的找工作平台，查找时间为2023年1月10日，可能存在细微偏差。



3. 留学新思路



NANJING
MARKETING
GROUP

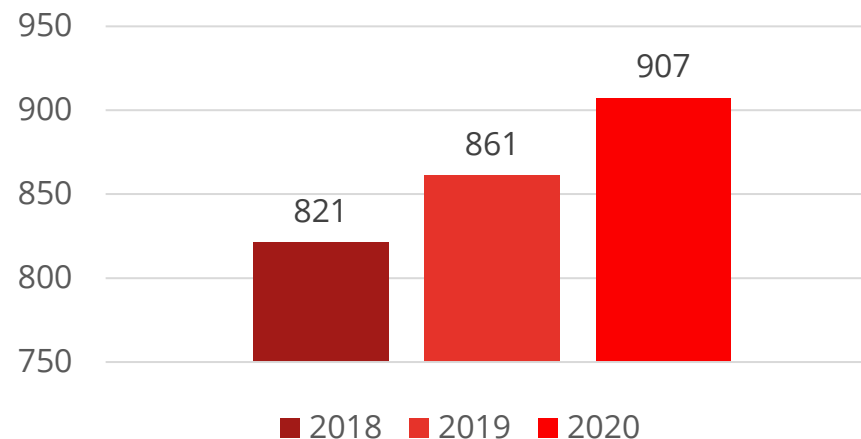
目录

- I. 国际学校
- II. 女子高中
- III. 中外合作高中
- IV. 中外合作院校

国际学校

11	Dalton School	私立	美国	纽约	182	88	8.0	32	9	9	79	2	6	959.6
12	St Paul's Girls' School	私立	英国	伦敦	179	86	4.7	31	9	9	78	6	7	956.2
13	The Bishop's School	私立	美国	拉荷亚	180	88	9.0	33	8	9	77	5	6	956.1
14	German Swiss International School	私立	中国香港	香港	180	86	8.7	47	9	9	73	5	7	955.2
15	Lakeside School-WA	私立	美国	西雅图	179	88	8.0	35	9	9	76	5	6	954.9
16	K. International School Tokyo	私立	日本	东京	175	86	10.8	64	8	8	70	5	7	953.8
17	Cheltenham Ladies' College	私立	英国	彻特纳姆	175	86	4.7	40	9	9	75	5	7	953.5
18	The Pingry School	私立	美国	巴斯金里奇	179	88	8.0	32	9	9	76	5	5	952.6
19	St Paul's School	私立	英国	伦敦	180	86	6.5	25	9	9	78	6	7	952.5
20	King's College School	私立	英国	温布尔顿	179	86	9.1	29	9	8	76	5	7	950.9
21	深圳国际交流学院	民办	中国	深圳	177	86	10.0	31	9	9	76	5	7	949.8
22	北京师范大学附属实验中学国际部	公办国际部	中国	北京	178	86	6.0	30	9	8	76	5	7	949.5
23	Sevenoaks School	私立	英国	肯特	172	86	9.0	39	8	8	74	5	7	948.5
24	Magdalen College School	私立	英国	牛津	173	86	12.1	28	8	8	77	5	7	948.4
25	The Nueva School	私立	美国	圣马特奥	176	88	6.0	32	9	9	75	2	6	947.2
26	Groton School	私立	美国	波士顿	179	86	5	34	9	9	72	6	7	946.9
26	人大附中中外合作办学项目(100)	公办国际部	中国	北京	173	86	7.0	29	9	9	76	5	7	946.9
28	Concord Academy	私立	美国	波士顿	172	88	6.0	46	9	9	71	4	5	946.7
29	The Hotchkiss School	私立	美国	纽约	166	87	5.0	58	8	7	70	5	5	946.5
30	The Perse School	私立	英国	剑桥	177	86	6.3	20	9	9	77	5	7	945.8

2018-2020年中国获认证国际学校数量



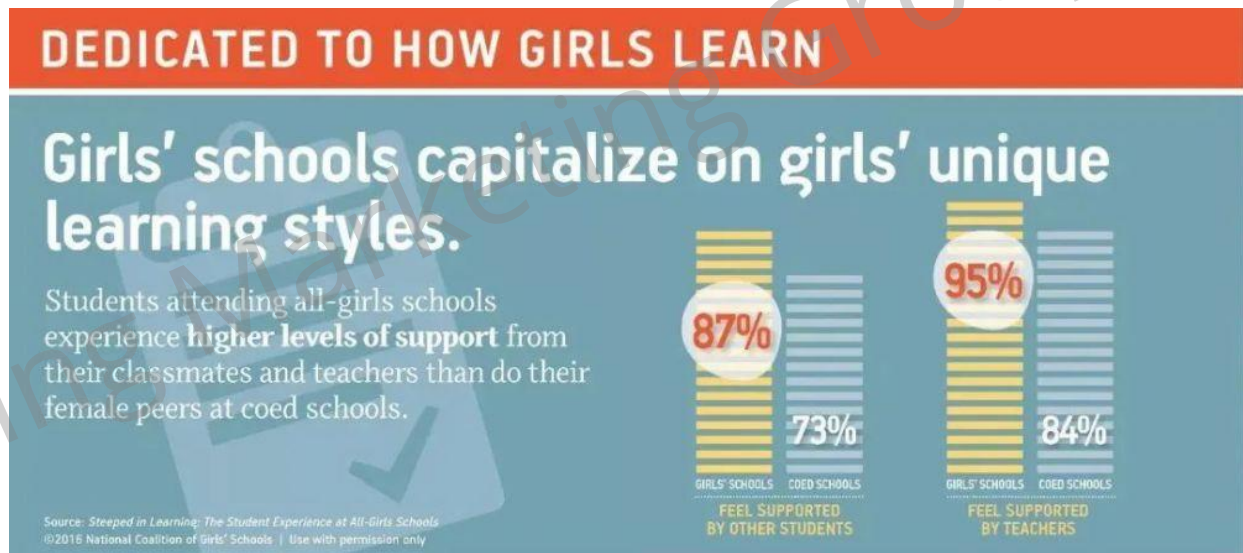
来源：新学说

图源：香港专业教育出版社（HKPEP）

[点击查看完整版排名](#)

中国获认证国际学校数量总体呈逐年增长，2020年获认证国际学校数量为907所，其中民办国际学校成发展主力。2020年国际学校课程主要为**A-LEVEL**，课程比重高达38%，为学生提前适应国外课程打下基础。据香港专业教育出版社数据显示：全球最具教育竞争力国际学校100强中，中国排名尚可。中国国际学校的教学水平逐渐提高与国际接轨。国际学校的学生，可以提前学习AP课程为之后留学打下基础，再择校方面也更具优势，如果高中或者大学有留学意向的家庭可以提前就读国际学校。

女子高中



图源：National Coalition of Girls' School (NCGS)

尽管只有2%的女性在女校求学，但财富杂志1,000强公司的管理层中就有33%的女性来自女校，美国国会中20%的女性毕业于女校。

女子学校重在培养女孩子的礼仪和淑女气质，这些都是需要从小去培养，在日积月累中完成的。许多明星或者名人都会选择将自己的女儿送入女子学校就读，可见女子学校已经收到了广泛的认可。

女子高中 — 排名

Top independent Secondary schools in or around London for GIRLS- 2022 Parent power Guide Sunday Times

1	1	St Paul's Girls' School	London
5	8=	City of London School for Girls	London
6	12	The Godolphin and Latymer School	London
7	14	North London Collegiate School	Edgware
8	18	Lady Eleanor Holles	London
10	25	Wimbledon High School GDST	Wimbledon

在泰晤士报（The Sunday Times）《2022年英国私立中学排名》中，伦敦及周边地区，排名前十的学校中，其中6所是女校。排名第一的是九大公学之一的St Paul's Girls' School圣保罗女子学校，从2011年开始连续蝉联第一。在学术能力上，女子院校的成绩更受到认可和重视。

单一性别的学校虽然在早期提供的是贵族精英教育，随着发展，现在单一性别的男校或是女校虽然仍旧保留贵族精神，但提供的教育确实贴合学生风格的，正是这种因材施教才使得学生拥有优异的成绩，学校教育出类拔萃。

知名的女子学校：

St Paul's Girls' School 圣保罗女子学校

North London Collegiate School 北伦敦学院学校

女子高中 — 数据

Table 9. Non-British pupils whose parents live overseas

This table shows the number of non-British pupils whose parents live overseas by country/area of residence.

	Age			Sex		Co-ed	Schools with		Total
	Senior	Mixed-age	Junior	Single-sex; boys	Single-sex; girls		registered boarders	Day schools	
France	179	130	33	26	17	299	320	22	342
Germany	826	696	9	31	29	1,471	1,519	12	1,531
Russia	907	323	68	51	57	1,190	1,267	31	1,298
Spain	317	247	89	50	48	555	625	28	653
Ireland	40	46	4	14	3	73	88	2	90
Italy	328	128	7	7	10	466	459	4	463
Poland	76	49	3	4	11	113	127	1	128
Romania	71	29	1	4	6	91	98	3	101
Remainder of Europe (EEA)	802	375	29	65	60	1,081	1,182	24	1,206
Remainder of Europe (non-EEA)	733	302	19	30	27	997	1,032	22	1,054
Nigeria	597	252	50	34	138	727	884	15	899
Rest of Africa	402	178	22	14	42	546	585	17	602
USA	159	126	30	27	39	249	303	12	315
Rest of North America	52	14	6	9	4	59	70	2	72
Central and South America	130	121	5	18	15	223	251	5	256
Middle East	457	180	7	24	36	584	612	32	644
Hong Kong	3,113	2,203	150	457	927	4,082	5,393	73	5,466
Mainland China	3,622	2,091	320	294	816	4,923	5,680	353	6,033
Taiwan	96	30	2	3	15	110	124	4	128
Japan	277	112	59	40	24	384	435	13	448
South Korea	281	89	20	37	54	299	368	22	390
Malaysia	268	43	2	31	31	251	307	6	313
Thailand	465	154	29	61	76	511	641	7	648
India	126	76	8	13	21	176	197	13	210
Pakistan, Sri Lanka and Bangladesh	67	15	1	2	3	78	76	7	83
Central Asia	286	60	3	4	10	335	318	31	349
Remainder of Far East	655	171	24	29	69	752	820	30	850
Oceania	60	31	11	9	11	82	97	5	102
Total	15,392	8,271	1,011	1,388	2,599	20,687	23,878	796	24,674
As a % of all pupils	12.3%	3.2%	0.7%	2.8%	3.3%	5.1%	11.4%	0.2%	4.6%

父母久居海外的留学生中，有816个中国家庭选择了私立女校。为女孩选择单一性别学校的家庭数量更多。过去10年以来，私立女校的学生人数增加了14.5%，总数达23.5万人。越来越多的家长选择把自己的女儿送入女校而不是混校。

女校可以：

- 培养女生的独立性和意志力
- 让女孩跳出既定思维模式的束缚
- 帮助女孩担任领袖的角色
- 提高学术能力
- 为进入大学做好个性化的准备
- 拥有自己的社交圈
- 特色课程及课外活动使女生得到全面发展

中外合作高中

2021年上海市21所普通高中国际课程试点学校					
引入国际课程名称	中方合作办学者	学校性质	学费	每年招收的上海生源	每年招收的非上海生源
PGA课程	上海市大同中学	公办		40	
加拿大BC省高中课程	上海市卢湾高级中学	公办		40	
美国高中AP课程	上海市格致中学(奉贤校区)	公办		40	
IBDP课程	上海市西中学	公办		50	
德国DSD课程	上海市曹杨第二中学	公办	1500元/学期	118	
美国高中AP课程	上海市建平中学	公办		40	
澳大利亚VCE课程	上海外国语大学附属浦东外国语学校	公办	2000元/学期	25	
IBDP课程	上海交通大学附属中学	公办	2000元/学期	30	
IBDP课程	复旦大学附属中学	公办	2000元/学期	30	
美国高中AP课程	华东师范大学第二附属中学(张江校区)	公办	2000元/学期	40	
美国高中AP课程	上海市西南位育中学	民办	72500元/学期	60	40
IBDP课程	上海市世界外国语中学	民办	75000元/学期	120	10

苏州市普通高中中外合作办学项目不完全统计					
序号	学校	项目名称	合作方	时间	课程
1	市六中	乌克兰国际班	乌克兰中央学院	2003	1年制俄语课程
2	苏州外国语学校	中加班项目		2003	加拿大大学预科课程
3	中加合作枫华高中	国际学校	加拿大BC省教育部	2003	中加高中双学历教育课程
4	苏州中学	德威-苏州中学双证书项目	英国德威学校	2007	IGCSE、A/AS Level课程
5	市三中	澳美优飞国际课程班UFS	澳大利亚新南威尔士大学	2007	新南威尔士预科课程
6	市一中	国际高中课程项目	Kaplan Higher Education	2008	国内高中教学与美国高中文凭核心课程优化结合的课程项目
7	苏大附中	中加国际课程项目	苏加教育	2008	加拿大高中课程
8	市十中	美国高中课程项目	加整大教育人咨询与管理有限公司	2009	美国高中课程、AP课程
9	木渎中学	中加2+1项目	加拿大苏安国际学校	2009	加拿大高中课程
10	星海中学	剑桥国际课程项目	上海师范大学剑桥国际中心	2010	剑桥IGCSE、A-Level课程
11	西交附中	美国高中文凭班	美国高中	2011	Pre-DP先修课程
12	实验中学	Ap课程班	美国文化教育委员会	2012	美国高中课程、AP课程

图源新学说

普通高中在上世纪90年代开始尝试中外合作办学，最初的目的是为了加强对外交流与合作。办学项目的课程基本上是由中方课程和美方课程两部分组成，学生可以在国内接受两方课程。同学们可以提前了解国外课程的难易程度，适用于对出国留学摇摆不定的家庭。

北京2022年获批中外合作办学许可证学校

获批机构/项目	招生(人/年)	证书
北京市第八中学与美国蒙哥马利贝尔中学继续合作举办中美高中课程合作项目	60	中方:北京市普通高中毕业证书 外方:无
北京市第二中学与美国瑞福蒙特学校继续合作举办中美高中课程合作项目	60	中方:北京市普通高中毕业证书 外方:美国高中毕业文凭
中国人民大学附属中学与英国惠灵顿中学继续合作举办中英高中课程项目	80	中方:北京市普通高中毕业证书 外方:无
中国人民大学附属中学及人大附中航天城学校继续与美国海德学校合作举办中美高中课程项目	340	中方:北京市普通高中毕业证书 外方:无
人大附中朝阳分校与英国海丁顿学校继续合作举办中英高中课程教育项目	120	中方:北京市普通高中毕业证书 外方:美国高中文凭
北京未来城学校继续与美国万山赤中学合作举办中美高中课程项目	220	中方:北京市普通高中毕业证书 外方:美国高中毕业文凭
北京中加学校中外合作办学机构继续举办	150	中方:北京市普通高中毕业证书 外方:加拿大纽宾士域省高中毕业证

图源国际学校在线

中外合作高中

全英文国际高中班课程设置

English (英语)	Health 健康教育
Mathematics 数学	Art and Music Appreciation 艺术与音乐鉴赏
Physics 物理	Mandarin (中国语文)
Chemistry 化学	Career Planning 职业规划
General Science 综合科学	Career Planning 职业规划
North American History 北美历史	Life Skills 生活技能等
World Cultures 世界文化	Economics (Business Studies) 经济学

中加双证普通班课程设置

年级	中方课程	加方课程
高一	语文、数学、物理、化学、历史、地理、政治 英语、体育、艺术(美术、音乐)、信息技术	ESL 基础英语
高二	语文、数学、物理、化学、历史、地理、政治 生物、体育、通用技术	Biology 30S 生物 Language Arts 31G 英文 ELA: Comprehensive Focus 30S 英文 Canadian History 30S 加拿大历史
高三	语文、数学、体育	Biology 40S 生物 Pre-Calculus Mathematics 40S 数学 ELA: Comprehensive Focus 40S 英文 ELA: Transactional Focus 40S 英文 Canadian Studies 41G 加拿大人文

根据教育部网站显示：中外合作高中的课程分为2类，全英文的国际高中课程设置和中外各一半的课程设置。方便不同家庭根据自己的实际情况进行选择。如果对于是否要出国留学存在一定疑惑的家庭，中外合作高中是一个不错的选择。即使最终没有选择出国，仍然可以参加国内的高考。

中外合作院校

部分合作院校列表：



中国传媒大学
COMMUNICATION UNIVERSITY OF CHINA

UNIVERSITY OF
WESTMINSTER

中国传媒大学 — 英国威斯敏斯特大学合作国际媒体商务硕士项目



Tulane
University

中国社会科学院研究生院 — 美国杜兰大学合作创新与领导力博士学位教育项目



世翰大学

天津师范大学 — 韩国世翰大学合作教育行政学硕士学位教育项目

中外合作院校可以让学生同时享受到两个国家不同的教育方式，在中西方教育的差异化中不断提升自己。去海外院校交换学习的经历是十分宝贵和难得的，完成学业后更是可以拿到双方院校的毕业证和学位证。

中外合作院校

部分合作院校列表：



上海大学悉尼工商学院



南京信息工程大学雷丁学院
NUIST Reading Academy

南京信息工程大学雷丁学院



西交利物浦大学

中外合作院校在申请研究生阶段可以更好的帮助学生。众所周知，现在大多数公司的招聘要求都是硕士及以上，对海外院校毕业的学生大多是要求QS前100以内。而像南信工雷丁，西交利物浦大学的学生，在申请海外院校的研究生时，因为中外合作办学的资质，更受认可，能申请到QS前20甚至是QS前10院校的几率大大提高了。更多合作院校：教育部办公厅关于批准部分中外合作办学。



4. 2023年留学趋势



NANJING
MARKETING
GROUP

2023年留学趋势

- 随着相关政策的放开，常规留学竞争激烈。
- 2023留学人数将持续上升。
- 专业选择更多元化，稀缺行业将会迎来更多关注。
- 跨学科专业广受留学生青睐。
- 随着国际教育的发展，国内家庭在国际教育上的投资占比越来越大，不少家庭更是将出国留学的时间点提前到了小初高阶段。
- 多国联申成为新趋势。

职场人留学需求提高；
计算机仍是最受欢迎的行业；
后疫情时代生物/医药相关的行业
将是未来大趋势。

加拿大&澳洲仍有很多稀缺行业
把握整体大方向

随着留学申请门槛变高，国际学校、女子高中、
中外合作高中、中外合作院校为未来留学的新思路。

联系我们

Nanjing Marketing Group拥有10余年的丰富中文网络品牌营销经验，为300多家海外企业提供过中文线上营销服务，帮助他们了解中国市场，树立独特的品牌形象，为海外教育院校获得更多中国学生、助力B2B企业提升在中国市场的销售业绩。



@

Tait Lawton (骆泰特)

Email: tait@nanjingmarketinggroup.com

Skype: Tai-Te



NANJING
MARKETING
GROUP